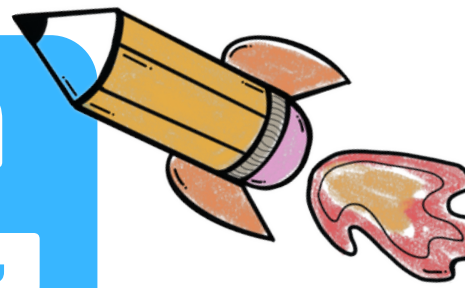


משימות לחנוכה לכיתה ב' בחשבון



משימות לכיתה ה' החשבון חיבור וחיסור 20

משימות חנוכה בחשבון

עברו במבוך רק דרך התרגילים הפתורים בצורה נכונה

התחלה

5+6=11 10-5=7 19-5=10
 6+9=15 13+2=14 13+4=18
 4+7=12 14-7=6 12+4=15
 15-3=11 12+6=18 7+8=15
 13+5=18 12-5=7 15-6=10
 20-9=19 16+3=18 17-5=12
 18-5=16 16-2=4

בחרו ארבע תרגילים לא נכונים מתוך המבוך וכתבו אותם מחדש ופתרו בצורה נכונה.

1.

2.

3.

4.

1000 עמודים למחיר 10 ש"ח

משימות חנוכה בחשבון

פתרו את התרגילים, רשמו את התוצאות בסביבונים

13+5= 18+2=

17-4= 15+2=

15+4= 15-2=

השלימו את המספר המתאים בחור הסביבון כך שיתקבל סכום 20

15+ =20 14+ =20

7+ =20 9+ =20

1000 עמודים למחיר 10 ש"ח

משימות חנוכה בחשבון

צבעו רק את הסביבונים שעליהם מספרים זוגיים

12, 5, 13, 19, 3, 18, 17, 2, 20, 16

קראו היטב את ההוראות בכל משימה וצבעו אותה

1. צירו נר אחד על הסוכה וצבעו אותו בצבע ירוק


2. צבעו את המספר 19, 3 ו-17


3. צירו ארבע נרות בסוכה וצבעו אותן מום באדום ושניהם מום כחול

1000 עמודים למחיר 10 ש"ח



קרדיט לתמונות:
 ונסה עיצובים להוראה | הדרכות למורים | הוראת חשבון |
 תכני הוראה ומשחקים מעוצבים |





משׁימׁות חנכה בּחשבׁון



עברו במבוך רק דרך התרגילים הפתורים בצורה נכונה




Maze containing math problems:

- 5+6=11
- 10-5=7
- 19-5=10
- 6+9=15
- 13+2=14
- 13+4=18
- 4+7=12
- 14-7=6
- 12+4=15
- 15-3=11
- 12+6=18
- 7+8=15
- 15-6=10
- 13+5=18
- 12-5=7
- 16+3=18
- 17-5=12
- 20-9=19
- 18-5=16
- 16-2=14

At the end of the maze, there are stars and a small box with a square, a circle, and a dot.

נוסח עיצובים לחורחה

בחרו ארבע תרגילים לא נכונים מתוך המבוך וכתבו אותם מחדש ופתרו בצורה נכונה.






השיתות הנכה בהשבון

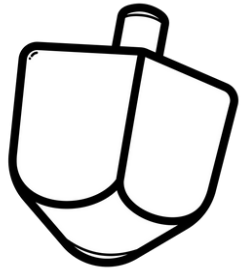


פתרו את התרגילים, רשמו את התוצאות בסביבונים


$13+5=$



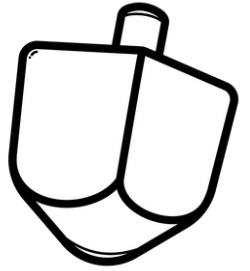
$18+2=$




$17-4=$



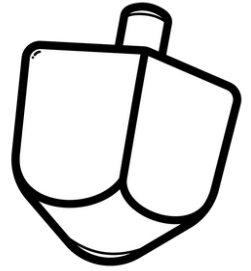
$15+2=$



$15+4=$




$15-2=$




השלימו את המספר המתאים בתוך הסביבון כך שיתקבל סכום 20

$15+$



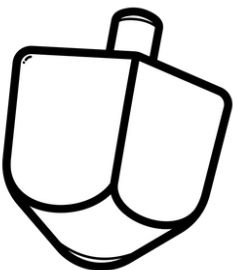
$=20$

$14+$




$=20$

$7+$



$=20$

$9+$



$=20$







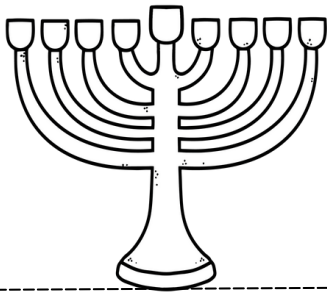
תשימות הנכה בחשבון





צבעו רק את הסביבונים שעליהם מספרים זוגיים




קראו היטב את ההוראות בכל משימה ובצעו אותה



צירו נר אחד על הננקה
וצבעו אותו בצבע ירק

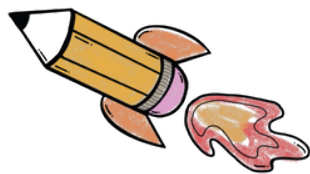



צבעו את המספר
הכי גדול בצבע כחל
ואת המספר הכי קטן
בצבע אדם



צירו חמשה נרות בחנקה
צבעו נר אחד בצבע באדם
ושני נרות בצבע כחל

קרזיטס ותוצות:



← ונסה עיצובים להוראה  +

| תכני הוראה ומשחקים מעוצבים | הדרכות למורים | הוראת חשבון |

